

ALIANÇA NAVEGAÇÃO E LOGÍSTICA LTDA.

ALIANÇA EUROPA
RIO DE JANEIRO





Sr. Paulo Cotta
Diretor

ALIANÇA



Grupo Hamburg-Süd - Mundo

	2.001	2.002	2.003	2.004	2.005
Navios de Contêiner	45	46	75	82	90
Navios Tramp	55	60	73	59	56
Contêineres	101.300	103.000	156.000	188.000	204.000
Colaboradores (bordo+terra)	2.955	3.041	3.462	3.945	4.126
Volume (TEUs)	752.600	775.000	1.115.000	1.386.000	1.525.000
Receita (mi EUR)	1.954	1.726	1.951	2.550	3.037
Investimentos (mi EUR)	62	127	189	302	387

■ Programa de investimentos 2006 - 2008:

- 16 novos navios de contêineres

→ 10 x 5.500 TEUs

→ 6 x 3.600 TEUs

- Equipamentos - USD 390 milhões

→ USD 1,650 milhões em investimentos alocados



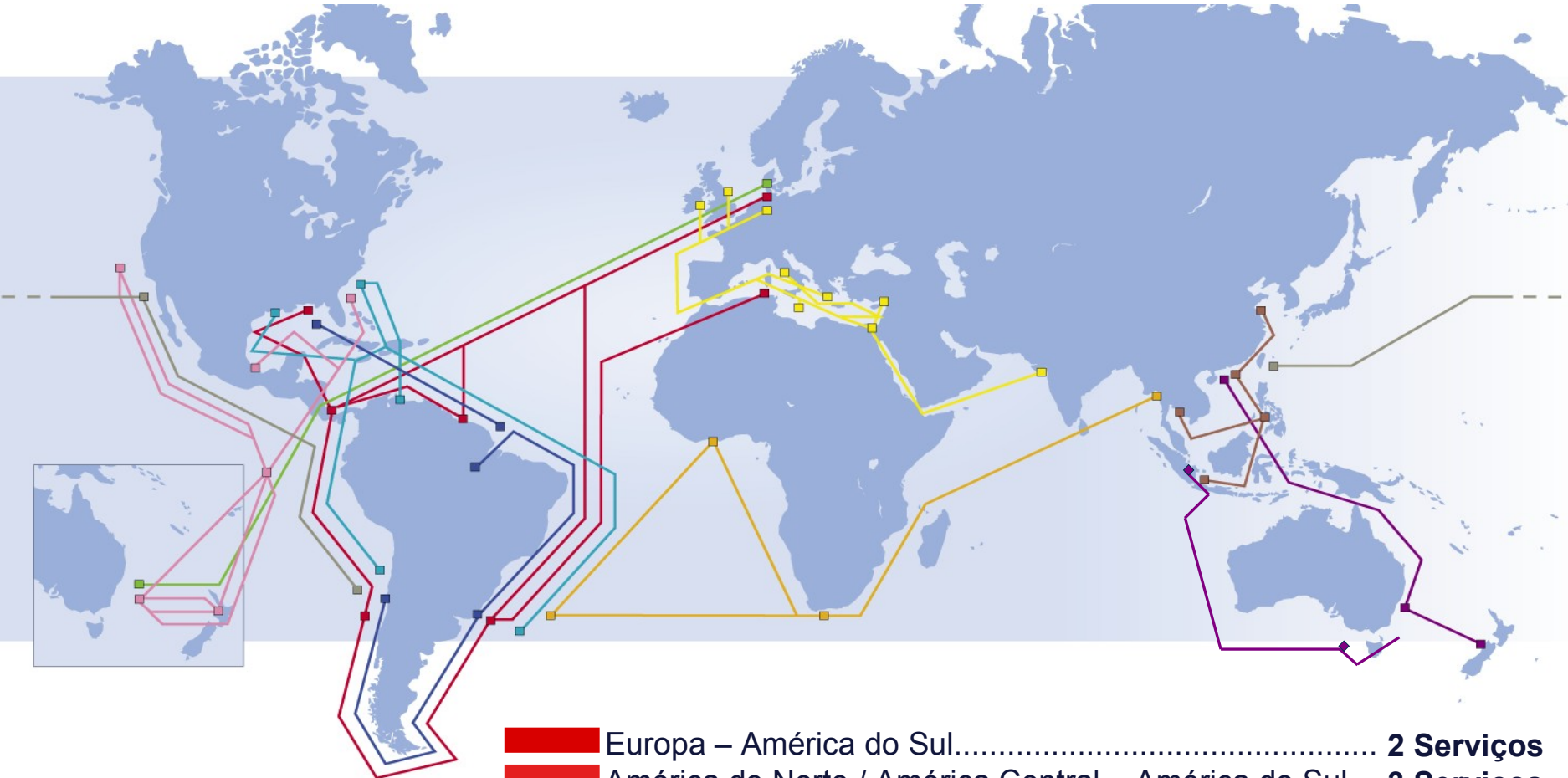
Escritórios no Mundo



200 escritórios



Serviços do Grupo



Abrangendo o Brasil =>

- Europa – América do Sul..... **2 Serviços**
- América do Norte / América Central – América do Sul... **3 Serviços**
- Intra América do Sul.....**3 Serviços**
- Ásia – Sul da África / Oeste da África / América do Sul.. **2 Serviços**



Grupo Hamburg Süd no Brazil (incluindo Aliança)

- 14 Escritórios
- 1.289 Colaboradores (2.006):
 - Em terra: 876
 - Marítimos: 413
- 10 serviços
- Portos/atracações de navios de contêiner (Rio Grande – Manaus)
 - 14 portos
 - 2783 atracações/ano
- Volumes:
 - 2004: 705.600 TEUs / 2005: 772.200 TEUs
- Receita:
 - 2004: USD 973 milhões / 2005: USD 1,38 bilhão





SUMÁRIO ALIANÇA



Sumário Aliança

	2003	2004	2005
Navios regulares	18	22	23
Navios “tramp”	8	8	8
Colaboradores	703	976	1.081
- <i>Em terra</i>	498	589	635
- <i>No mar</i>	205	387	403
Volume carregado (TEUs)	245.000	397.590	495.000
Receita de Vendas (m USD)	433	663	872
- <i>Regulares (m USD)</i>	385	602	810
- <i>Tramp (m USD)</i>	48	61	62



Cabotagem – BR MARÍTIMA





ALIANÇA



BR-MARÍTIMA – ANEL 1



Anel 1

PORTOS

BUE • MVD • RIG • SSZ
SEP • SUA • PEC • MAO
SSA • SSZ • BUE (semanal)

NAVIOS E CAPACIDADES

Al. Brasil, Al. Europa, Al. Ipanema
Al. Maracanã (1400 teus/cada)
e Al. Flamengo (950 teus)

ALIANÇA



ALIANÇA

BR-MARÍTIMA – ANEL 2



Anel 2

PORTOS

SSZ • SSA • SUA • MAO
FOR • SUA • SSA • SEP • SSZ
(dia fixo, 3 semanas por mês)

NAVIOS E CAPACIDADES

Leblon, Urca (890 teus/cada)
e Copacabana (950 teus)



ALIANÇA

ALIANÇA

BR-MARÍTIMA – ANEL 3



Anel 3

PORTOS

SFS • SSZ • SEP • VIX • SSZ
PNG • SFS (semanal)

NAVIOS E CAPACIDADES

Intrépido e Independente
(650 teus/cada)



ALIANÇA

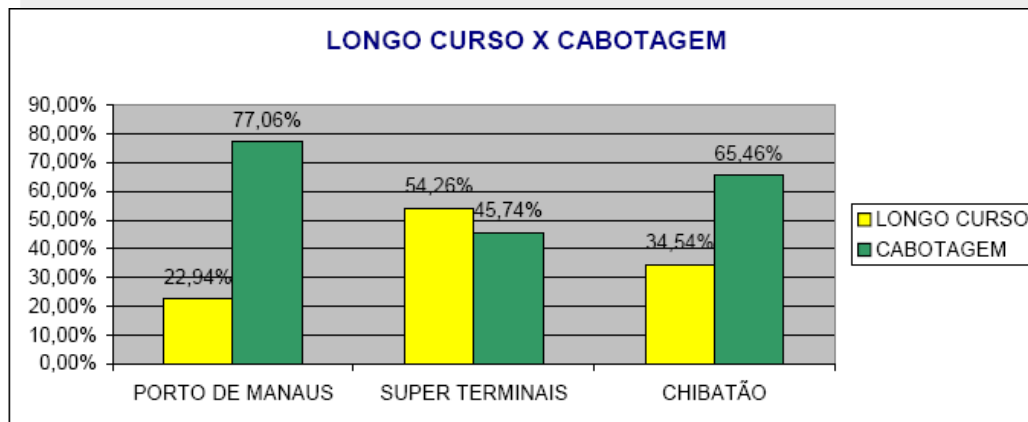
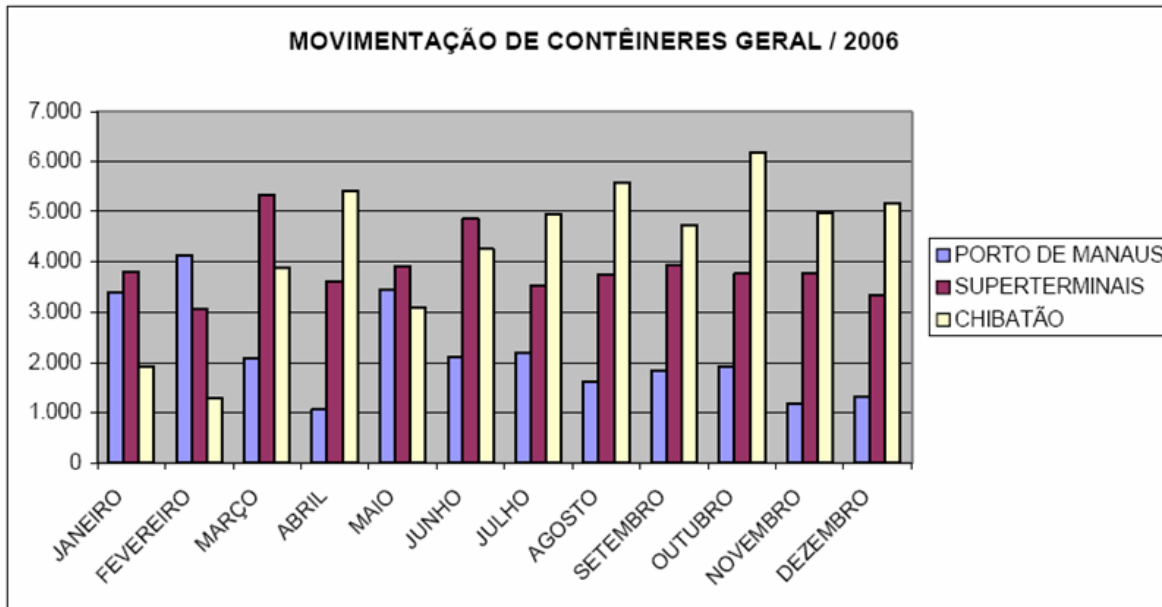
ALIANÇA

Total de Escalas mensais por porto

Porto	Escalas			Total
	Aliança	Mercosul Line	Docenave	
Manaus	8	2	-	10
Pecém	8	2	4	14
Suape	12	4	4	20
Maceió	-	-	4	4
Salvador	12	4	4	20
Vitória	4	-	-	4
Sepetiba	12	-	-	12
Santos	24	2	8	34
Paranaguá	4	2	-	6
S. Franc. do Sul	8	-	8	16
Rio Grande	4	-	4	8
Montevideu	4	-	-	4
Zarate	-	-	4	4
Buenos Aires	8	-	8	16
Total	108	16	48	172



Movimentação de contêineres em MAO/2006



Fonte: SNPH – Soc.de Navegação de Portos e Hidrovias do Estado do Amazonas